



El precio del petróleo en el Ecuador en la última década

The price of oil in Ecuador in the last decade

O preço do petróleo no Equador na última década

Gina Maricela Cedeño Ávila ^I
gcedeno@esPOCH.edu.ec
<https://orcid.org/0000-0003-3760-9701>

Mónica Elina Brito Garzón ^{II}
monica.brito@esPOCH.edu.ec
<https://orcid.org/0000-0002-4393-2559>

Gino Geovanny Merino Naranjo ^I
gmerino@esPOCH.edu.ec
<https://orcid.org/0000-0002-9645-583X>

Correspondencia: gcedeno@esPOCH.edu.ec

Ciencias Económicas y Empresariales
Artículo de Investigación

* **Recibido:** 23 de septiembre de 2022 * **Aceptado:** 12 de octubre de 2022 * **Publicado:** 2 de noviembre de 2022

- I. Escuela Superior Politécnica de Chimborazo, Ecuador.
- II. Escuela Superior Politécnica de Chimborazo, Ecuador.
- III. Escuela Superior Politécnica de Chimborazo, Ecuador.

Resumen

El objetivo del presente trabajo es analizar el impacto de la volatilidad de los precios del petróleo, tanto del crudo Napo como del crudo Oriente que son los dos tipos de crudo que dispone el Ecuador en la última década. Por consiguiente, determinar las principales causas que determinen el precio del crudo y su influencia en el crecimiento de la economía ecuatoriana. La investigación es de corte documental, apoyada en informes semestrales recopilados de las diferentes fuentes verídicas como lo es el Banco Central de Ecuador. Como resultados se obtiene que en la última década el precio del petróleo ha sufrido una inestabilidad por la variación de los precios referenciales del petróleo de exportación; La importante influencia se ve reflejada en la realidad de los principales países exportadores de petróleo cuando la deriva de los mismos es marcada por la tendencia del crudo. Más aún si nos fijamos en la repercusión a escala global, llegando a producir graves crisis económicas en los momentos más altos del ciclo de la industria o permitiendo recuperación y crecimiento económico en los países en su parte más baja. Se concluye que los precios del petróleo en la última década han incrementado o disminuido dependiendo de los impactos sociales o económicos.

Palabras Clave: Precios del petróleo; Impactos positivos; Ingresos petroleros; Crecimiento económico.

Abstract

The objective of this paper is to analyze the impact of the volatility of oil prices, both Napo crude and Oriente crude, which are the two types of crude available in Ecuador in the last decade. Therefore, determine the main causes that determine the price of crude oil and its influence on the growth of the Ecuadorian economy. The investigation is documentary, supported by semi-annual reports compiled from different true sources such as the Central Bank of Ecuador. As results, it is obtained that in the last decade the price of oil has suffered instability due to the variation of the reference prices of export oil; The important influence is reflected in the reality of the main oil exporting countries when their drift is marked by the trend of crude oil. Even more so if we look at the impact on a global scale, producing serious economic crises at the highest moments of the industry cycle or allowing recovery and economic growth in the countries at its lowest. It is

concluded that oil prices in the last decade have increased or decreased depending on the social or economic impacts.

Keywords: Oil prices; positive impacts; oil income; Economic growth.

Resumo

O objetivo deste artigo é analisar o impacto da volatilidade dos preços do petróleo, tanto o Napo quanto o Oriente, que são os dois tipos de petróleo disponíveis no Equador na última década. Portanto, determine as principais causas que determinam o preço do petróleo bruto e sua influência no crescimento da economia equatoriana. A investigação é documental, apoiada por relatórios semestrais compilados de diferentes fontes verdadeiras, como o Banco Central do Equador. Como resultados, obtém-se que na última década o preço do petróleo sofreu instabilidade devido à variação dos preços de referência do petróleo de exportação; A importante influência se reflete na realidade dos principais países exportadores de petróleo quando sua deriva é marcada pela tendência do petróleo bruto. Ainda mais se olharmos para o impacto em escala global, produzindo graves crises econômicas nos momentos mais altos do ciclo da indústria ou permitindo a recuperação e o crescimento econômico nos países mais baixos. Conclui-se que os preços do petróleo na última década aumentaram ou diminuiram dependendo dos impactos sociais ou econômicos.

Palavras-chave: Preços do petróleo; impactos positivos; renda do petróleo; Crescimento econômico.

Introducción

La presente investigación tiene por objeto analizar al sector petrolero en el marco de la economía ecuatoriana a partir de aspectos históricos, institucionales y macroeconómicos, para a continuación abordar las instancias que hay que destacar como son los tipos de petróleos, métodos de exploración, métodos de extracción, precio del petróleo por barriles y los ingresos del petróleo en el Ecuador. Es necesario aclarar que parte del ámbito productivo forma parte del subdesarrollo relativo de la economía ecuatoriana y permite ir delimitando los ejes básicos de los siguientes apartados.

El petróleo es un recurso natural proveniente de nuestro subsuelo, sin lugar a dudas es considerado la fuente de energía más importante en las últimas décadas a nivel mundial por sus variables y

excelentes aplicaciones como materia prima para diversos productos, incidiendo en la vida política, social y económica mundial originando millonarios ingresos y fuentes de trabajo.

El petróleo es el principal producto de exportación de Ecuador y sus ingresos financian una parte importante del Presupuesto General del Estado, sigue siendo la columna vertebral de la que dependen las finanzas y la economía del Ecuador convirtiéndose en un factor fundamental en el crecimiento del país pues es la principal fuente de divisas, equilibra la balanza comercial y contribuye al financiamiento del Estado.

Durante la última década se ha presentado varios eventos a raíz de la caída histórica del precio del petróleo, las limitaciones en cuanto a la producción, volatilidad de los precios y los efectos ocasionados por la COVID-19, cambios que han generado gran impacto a los países que son netamente dependientes de ingresos petroleros, tal es el caso de los países que son miembros de la OPEP.

Debido al elevado precio del barril que llegó a su máximo nivel en junio de 2008 desde ese momento los precios se desplomaron viviendo un escenario económico diferente con un precio por debajo de los USD \$50 a comienzos de año 2016. El incremento paulatino de los precios permitió a Petroamazonas EP reactivar campos que anteriormente no eran rentables.

Los impactos de la crisis petrolera se sintieron con creciente fuerza por todos los países de América Latina y no menos para Ecuador, por ser un país productor y exportador de petróleo que en su momento supo beneficiarse económicamente por los altos incrementos en las rentas petroleras.

DESARROLLO

En el año 2011 el precio marcaría tendencia de aumento en un 21% manteniendo el margen para todo el 2012 debido a que el precio del petróleo mantiene una ponderación de \$105 denotando una factibilidad de ingresos considerables en un porcentaje significativo, lo cual ayudaría a vencer una recesión porque al caer sus precios su actividad aumenta, así como también disminuyó las tasas de empleo a nivel local.

En los años 2013 el WTI, un crudo que se produce en la costa oeste de Estados Unidos y que se usa como referencia para la venta del petróleo ecuatoriano, cerró en USD 80,52 por barril, esto a causa de conflictos geopolíticos en Siria y Egipto, ya que existirá una intervención de Occidente a Siria, podría haber una subida de precio, no tanto por el peso que tiene ese país en la industria petrolera, sino por especulación política, debido que Siria no es un país petrolero, el valor más alto

desde el año 2014 y fines de agosto del año 2014 el precio ponderado se mantendrá porque en los meses posteriores los declives en los precios empiezan a notarse, culminando el año con un precio de \$60 y en consecuencia este declive de precios mantendría una afectación en la economía hablando de los países pertenecientes a la OPEP llegando así a culminar el año 2015 con un precio de \$33.67, países árabes permitieron la llave abierta de dólares que ha fluido a borbotones durante estos ocho años del Gobierno de Rafael Correa, debido a los máximos históricos en el precio internacional del petróleo, ha comenzado a bajar su caudal y motiva previsión de ajustes en la economía del país en el año 2015 debido a que a nivel mundial se redujo considerablemente el precio del barril de petróleo. Y esto afectó directamente a la economía ecuatoriana, que depende altamente de los ingresos de la venta del petróleo, también depende de las exportaciones y una participación del Producto Interno Bruto, un modelo que tiene como protagonista al Estado y que surgió a la par de un segundo boom petrolero en Ecuador, que el precio del crudo ecuatoriano aumentara en un 35 % y llegara a \$97 por barril.

Esto se mantendría en el primer semestre del año 2016, después de junio y julio los precios empiezan a aumentar en valor culminando así con un precio de \$51 donde hubo una fase de recesión debido a que la inflación tiene un balance estable donde se pudo incrementar el porcentaje de presupuestos para educación, salud e infraestructura, que benefició al Estado ecuatoriano, la historia que su porcentaje no incrementa de manera crónica si no se mantiene a diferencia del año 2017

A partir del inicio del año 2017 los precios empiezan a mejorar, debido a que ocurre un repunte de los precios de comercialización y es atribuido a la Organización de los Países Exportadores de Petróleo (OPEP) para estabilizar el mercado mundial con una reducción de la producción, y por esta razón Ecuador mantiene un ponderado de \$53 para conservar el margen de crecimiento hacia la producción promedio de Petróleo haciendo posible que se pueda dar un paso a la recuperación ya se volvió a incrementar la tasa de empleo, así como también el mejoramiento de la capacidad adquisitiva.

En el año 2018 a consideración con los últimos seis años fue el más bajo, por ende, se ponderó en un precio que oscilo los \$60 a \$70. Demoras de alrededor de un mes en la entrega de equipos de energía y otros destinados para la Central de Procesamiento Tiputini, la cual sirve para separar el crudo del agua que se extrae del ITT. Por esto no se pudo llegar a la meta de 80 000 barriles en el año 2018 y se cerró con 64 000 barriles.

Para el año 2019 el petróleo mantendría precios semejantes al año anterior hasta febrero del año 2020, debido que el mes de marzo por factores externos y catastro sanitarios el precio del petróleo por la inactividad económica decayó hasta llegar a \$17 a inicios de la crisis, a pesar de todo los años posteriores junio el precio oscila los \$35 a \$47, el descenso de los precios representó una disminución en una equivalencia de la canasta, a diferencia de los anteriores años, incluso incremento en el año 2019 esto por el resultado de la estrategia que aplica la Organización de Países Exportadores de Petróleo (OPEP) para estabilizar el valor del hidrocarburo.

El año 2021 comienza con una etapa de crisis, debido a la pandemia, muchas empresas tuvieron que cerrar y como consecuencia el desempleo se incrementó y los empleos con condiciones pésimas sin beneficio de ley y sueldos por debajo del básico, haciendo que las condiciones de los ciudadanos sean desfavorables, esto debido a la baja de precios en los barriles de petróleo ecuatorianos.

El cambio en la economía empezó en el año 2021 en la que se vio una tendencia de crecimiento y reactivación económica los precios ponderados en \$70. En la actualidad en el presente año 2022 el precio empezando con una cifra de \$85 en enero con tendencia a crecimiento, ya que en los últimos meses el petróleo tiene un precio considerable de \$117 la cual determinaba factibilidad para los países pertenecientes OPEP , todo a causa de los mercados internacionales han estado dominadas por preocupaciones sobre el suministro. Esas inquietudes incluyen desde problemas a corto plazo como una interrupción temporal de los flujos en un oleoducto de Irak a Turquía hasta un déficit constante de los miembros de la OPEP para alcanzar los aumentos de oferta de petróleo previstos.

METODOLOGÍA

a) Enfoque de la Investigación

El enfoque que tiene la presente investigación es un análisis cuantitativo ya que busca las causas y explicaciones de los hechos que se estudian, con el objetivo de mostrar porque ocurre el fenómeno, en este caso el precio del petróleo ecuatoriano y así también se fundamenta en la interpretación y comprensión de los fenómenos orientados a la comprobación de la hipótesis planteada, con el único fin de poder plantear observaciones y posibles recomendaciones a la problemática encontrada.

b) Bibliográfica Documental

El estudio, análisis y sustento referente al problema de estudio se recopilará cualquier tipo de información en documentos, libros, revistas periódicos y otras publicaciones con el fin de detectar, ampliar y profundizar criterios de diferentes autores que entienden del problema en mención.

c) Descriptivo

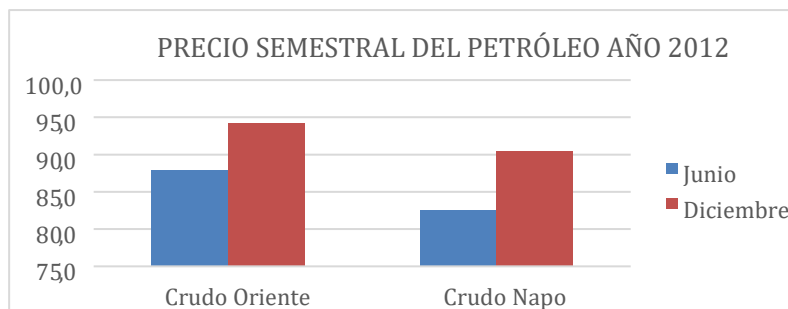
Se utilizó este nivel de investigación, porque permite identificar y detallar los aspectos que influyen en el precio del petróleo ecuatoriano, que consiste en llegar a conocer la situación actual y el proceso que tuvo que pasar para llegar al precio actual, a través de la descripción exacta de los procedimientos encontrados para la solución al problema planteado. Se comparó las causas y efectos de la explotación petrolera, enfocando el respeto a una vida digna y por ende al respeto de los derechos humanos de las personas que han sido víctimas de impactos ambientales, así como de sus familiares, con el fin de clasificar elementos, estructuras y modelos de comportamiento, para con ello efectuar una caracterización de los resultados obtenidos dentro de la investigación.

RESULTADOS

Para la representación gráfica de los datos se ha recopilado valores reales proporcionados en la página oficial del Banco Central del Ecuador, con respecto al precio del petróleo que el Ecuador reflejado en la última década correspondiente al año 2012 hasta el primer semestre del año 2022 con la finalidad de analizar la variación del precio de los crudos que dispone el país como es el Crudo Oriente y el Crudo Napo.

A continuación, se refleja los precios que ha tenido el barril de petróleo ecuatoriano correspondiente al año 2012.

Figura 1. Precio semestral del petróleo año 2012



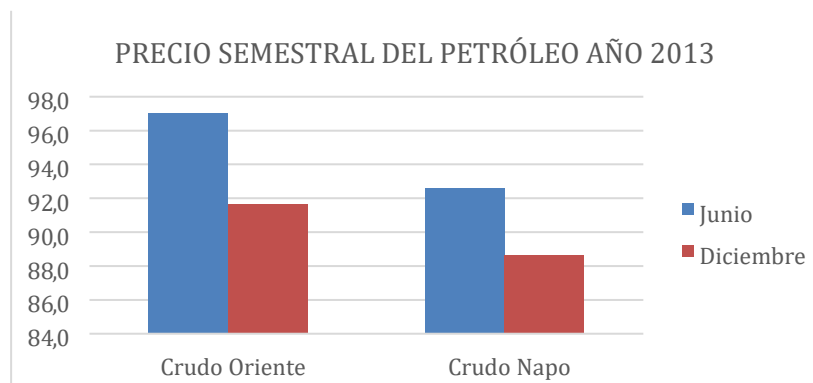
Fuente: (Banco Central del Ecuador, 2022)

Elaborado: Por los autores

Como se puede apreciar en la Figura 1 el precio del Crudo Oriente en su primer semestre del 2012 registró un precio de \$88,00 por barril siendo el precio más bajo registrado en los últimos meses, el valor máximo lo alcanza al cierre del mes de diciembre con \$94.20 por barril. Por otro lado, el precio del Crudo Napo en el mes julio alcanzó un valor de \$82.60 por barril, su nivel más alto lo alcanza al finalizar el mes en un nivel de \$90.40 por barril. El incremento de precio se debió a la especulación de sanciones económicas impuestas a Irán por su plan de cerrar Estrecho de Ormuz donde pasa el 40% de las exportaciones petroleras mundiales provocando que el petróleo a nivel mundial registrará un alza en su precio ante la incertidumbre sobre la capacidad de producción de este aceite mineral.

Con respecto a la producción de petróleo en términos anuales, en el año 2012 se obtuvo una producción de petróleo anual igual a 184.3 millones de barriles, un 1.1% más que en 2011 y un 3.9% más que en 2010, registrando ingresos anuales por un valor de USD 12.715.6 millones, con un precio promedio por barril de USD 98.18.

Figura 2. Precio semestral del petróleo año 2013



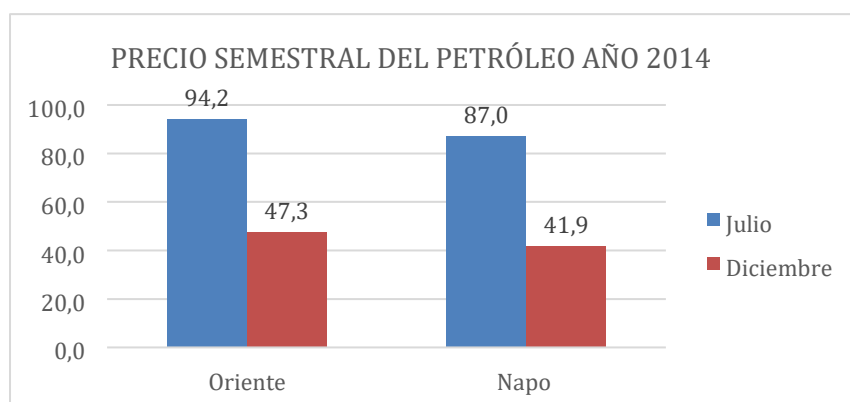
Fuente: (Banco Central del Ecuador, 2022)

Elaborado: Por los autores

Como se puede apreciar en la Figura 2 el precio del Crudo Oriente en su primer semestre del 2012 registró un precio de \$97,00 por barril siendo el precio más bajo registrado durante los últimos tres meses consecutivos, finalizando el mes de diciembre con un valor de \$91.60 por barril. Por otro lado, el precio del Crudo Napo en el mes julio alcanzó un valor de \$92.60 por barril, cerrando el mes de diciembre con un valor de \$88.60 por barril. El precio del petróleo registró un alza durante su primer semestre su incremento se debió a las tensiones existentes en Medio Oriente.

Con respecto a la producción de petróleo en términos anuales, en el año 2013 la producción alcanzó 192.1 millones de barriles, 4.2% más que en 2012 y 5.4% más que en 2011. Los ingresos totales de petróleo durante el año 2013 fueron 140.2 millones de barriles, por un valor de 13,411.8 millones de dólares, a un precio promedio por barril de USD 95.63.

Figura 3. Precio semestral del petróleo año 2014



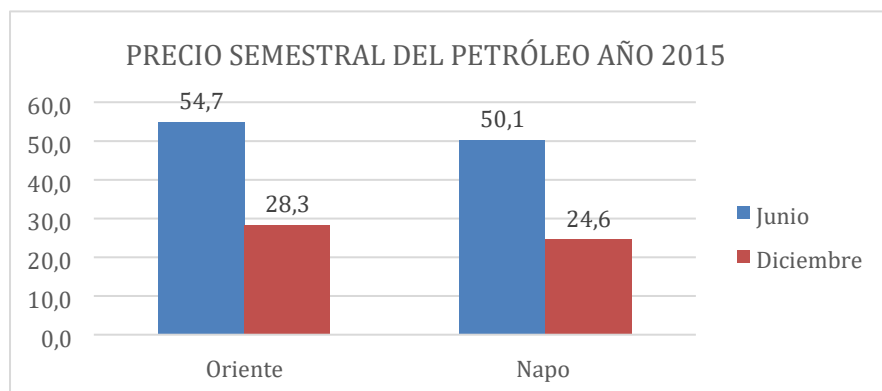
Fuente: (Banco Central del Ecuador, 2022)

Elaborado: Por los autores

Como se puede apreciar en la Figura 3 el precio del crudo Napo en su primer semestre de enero a junio registró un precio de \$94,20 en su segundo semestre de julio a diciembre el precio del precio tuvo una ligera caída de \$87,00, estos precios se registran con altas y bajas. Por otro lado, el precio del crudo Napo durante el primer semestre conformado por los meses de enerojunio registra un valor de \$47,30 y en su segundo semestre conformado por julio-diciembre con un precio de \$41,90. La baja de los precios de crudo se debe principalmente a un exceso de oferta de petróleo en el mercado internacional. Credit Suisse, entidad de servicios financieros, cree que la caída del precio tendrá un impacto en la cuenta corriente, el déficit fiscal y el crecimiento económico del Ecuador. Tras varios meses de caída, principalmente por el aumento de oferta de Estados Unidos del petróleo de esquisto (que se obtiene de rocas a través de técnicas de fracturación hidráulica); en noviembre,

la decisión de la Organización de Países Exportadores de Petróleo (OPEP) de no reducir su producción precipitó la caída. (Universo, 2015)

Figura 4 Precio semestral del Petróleo Año 2015



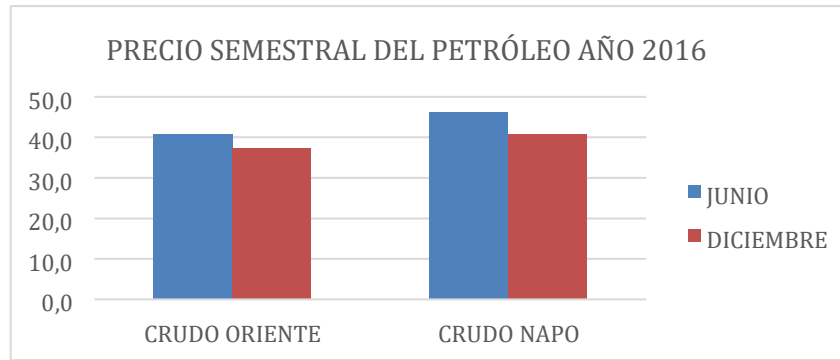
Fuente: (Banco Central del Ecuador, 2022)

Elaborado: Por los autores

Como se puede apreciar en la Figura 4 el que crudo de Oriente en su primer semestre de enero junio tiene un valor relacionado de \$54,7 en los meses de abril-junio el precio del crudo tiende a caer con un precio de \$50,10 en el segundo semestre de julio-agosto. Por otro lado, el precio del crudo Napo durante el primer semestre inició con \$28,30 teniendo un bajo precio se puede observar que hay declive ya que termina el año en el mes de diciembre con un valor de \$24,60.

Hace mención (PETROECUADOR, 2015), dice que la baja de precio del petróleo en el año 2015 motivó que Petroecuador reciba un 49,8% menos de los ingresos por la exportación del petróleo con relación al 2014, sin embargo, la empresa ejecutó importantes proyectos como la Rehabilitación de Refinería Esmeraldas y la construcción del Poliducto Pascuales-Cuenca.

Figura 5. Precio semestral del petróleo año 2016



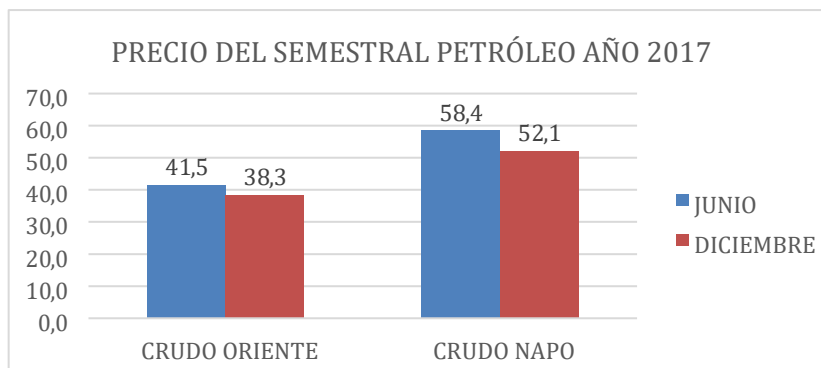
Fuente: (Banco Central del Ecuador, 2022)

Elaborado: Por los autores

Como se puede apreciar en la Figura 5 a principios de enero de 2016 los precios del petróleo presentaron pérdidas con relación al mes anterior, como efecto de informes de que China, el mayor importador mundial de crudo, diera a conocer que su sector manufacturero volvió a contraerse en el mes pasado; adicionalmente, continúan las tensiones entre Arabia Saudita e Irán que no logran llegar a un acuerdo con el fin de bajar su elevada producción de crudo. En la figura se pudo observar que el precio del crudo Oriente tuvo un incremento significativo en el primer semestre del junio un precio de \$40,9 por barril, durante su segundo semestre el precio del crudo tuvo un decremento siendo el mes de diciembre, el precio más bajo para la economía ecuatoriana registrando un \$37,4 por barril. Mediante la gráfica se puede deducir que a medida que crece el crudo Oriente también lo hace el crudo Napo teniendo un comportamiento similar cuando decrece.

Mientras que las ventas de Crudo Napo, en el primer semestre de 2016 llegaron a 11.0 millones de barriles, por un valor de USD 228.8 millones, a un precio promedio por barril de USD 20.78. Exportaciones superiores en volumen, teniendo en el mes de junio \$46,3 por barril, durante el segundo semestre el precio de crudo napo tuvo un decremento en el mes de diciembre, el precio que no ayuda para la economía del país registrando un \$40,8 por barril. Esto ocurrió porque hubo diversos aspectos que influyeron en su comportamiento, de manera general como la inestabilidad de la economía global y la incertidumbre sobre la crisis en distintos países.

Figura 6. Precio semestral del petróleo año 2017



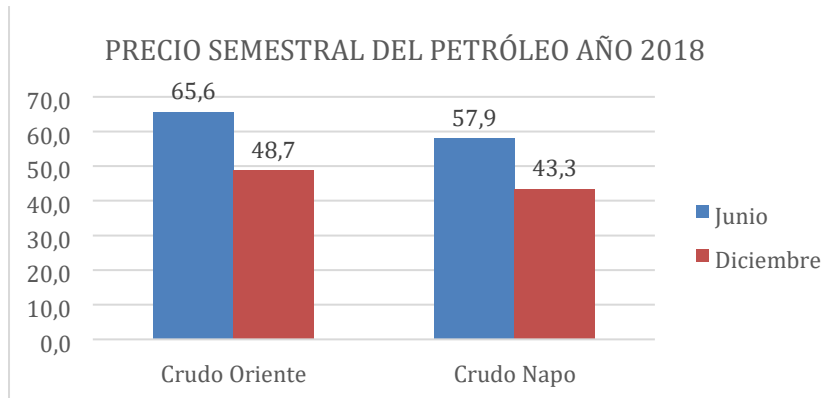
Fuente: (Banco Central del Ecuador, 2022)

Elaborado: Por los autores

Como se puede apreciar en la Figura 6 se puede apreciar el precio del petróleo registrado durante el año 2017. El precio del crudo oriente durante sus primeros meses tuvo un comportamiento similar registrando un valor de \$41,50 por barril, durante su segundo semestre el precio del petróleo tuvo una ligera tendencia a la baja registrando un precio de \$38,30 registrando un precio muy bajo que no ayuda a la economía del país. Ante esta situación, el gobierno ecuatoriano promociona la posibilidad de realizar “contratos participativos” con el fin de alentar la inversión en el sector petrolero ecuatoriano, considerando las necesidades de las empresas privadas de usar las reservas de crudo para conseguir financiación, lo cual no era posible con los “contratos de servicios”.

Mientras que las ventas de Crudo Napo, en el primer semestre de 2017 llegaron a \$12.0 millones de barriles, por un valor de USD 230.8 millones, a un precio promedio por barril de USD 22,78 Exportaciones superiores en volumen, teniendo en el mes de junio \$58,4 por barril, durante el segundo semestre el precio de crudo napo tuvo un decremento en el mes de diciembre, el precio que no ayuda para la economía del país registrando un 52,10 por barril.

Figura 7. Precio semestral del petróleo año 2018

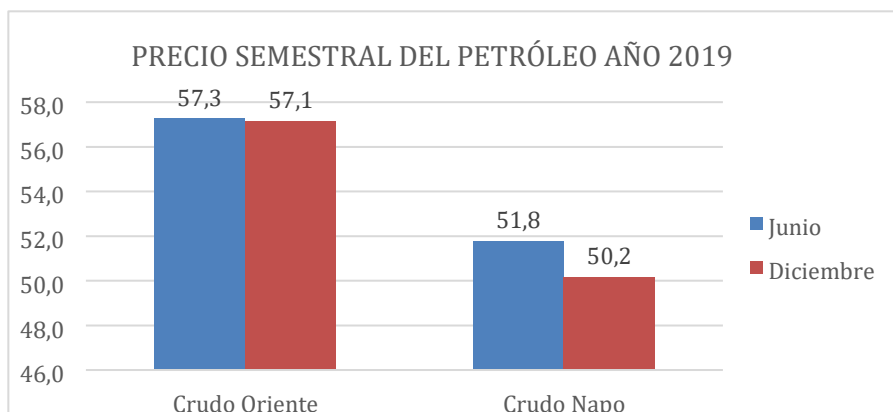


Fuente: (Banco Central del Ecuador, 2022)

Elaborado: Por los autores

Como se puede observar en la Figura 7 En año 2018 en su primer semestre el crudo del Oriente tiene un valor de \$65,60 y los meses de julio a diciembre se ve una caída de \$57,90. El crudo de Napo en los meses de enero a junio representa un valor de \$48,70 y en el mes de diciembre con un valor de \$43,30. Esto se puede ver que hay un bajo precio en el crudo de Napo ya que no sobrepasa del valor de \$50,00. Las exportaciones de petróleo realizadas por el país llegaron a 31.11 millones de barriles equivalentes a USD 1,817.35 millones. En 2018 Ecuador registró un déficit de 514,2 millones USD y una tasa de cobertura de 97,7% según cifras del Banco Central del Ecuador (BCE)

Figura 8. Precio semestral del petróleo año 2019



Fuente: (Banco Central del Ecuador, 2022)

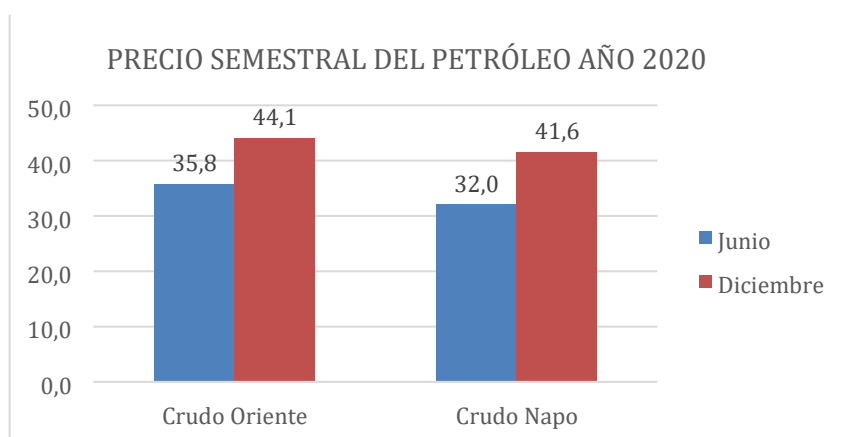
Elaborado: Por los autores

En la Figura 8, el precio del crudo Oriente en su primer semestre de en el mes de junio se registró un precio de \$57,3 por barril, durante su segundo semestral el precio del petróleo tuvo una ligera

tendencia a la baja registrando un precio de \$51,80 registrando un precio muy bajo que no ayuda a la economía del país. Las exportaciones semestrales de petróleo tuvieron una disminución en volumen, precio y el valor respectivamente, en comparación al semestre anterior.

Mientras que las ventas de Crudo Napo, en el primer semestre de 2019 llegaron a 15.0 millones de barriles, por un valor de USD 239.7 millones, a un precio promedio por barril de USD 20.78. Exportaciones superiores en volumen, teniendo en el mes de junio \$57,1 por barril, durante el segundo semestre el precio de crudo napo tuvo un decremento en el mes de diciembre, el precio que no ayuda para la economía del país registrando un \$50,2 por barril.

Figura 9. Precio semestral del petróleo año 2020



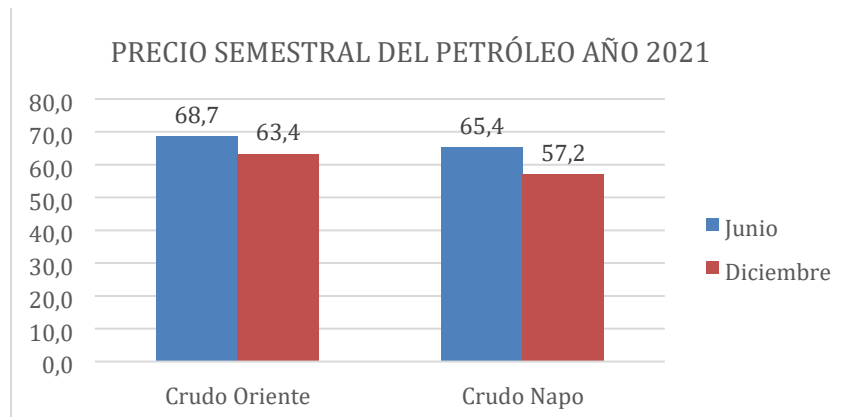
Fuente: (Banco Central del Ecuador, 2022)

Elaborado: Por los autores

Como se puede observar en la Figura 9 el precio del crudo Oriente en su primer semestre de en el mes de junio del año 2020 se registró un precio de \$35,80 por barril, durante su segundo semestral el precio del petróleo tuvo una tendencia al alza \$44,10.

Mientras que las ventas de Crudo Napo, en el primer semestre del año 2020 en su primer semestre de en el mes de junio del año 2020 se registró un precio de \$32,00 por barril, durante su segundo semestre el precio del petróleo tuvo un alza de \$41,60.

Cabe recalcar que los precios del petróleo para el año 2020 son muy bajos, esto se debe a la aparición de la pandemia del coronavirus, la demanda mundial de petróleo tuvo una gran baja, debido a las restricciones de movilidad establecidas por diversos países, principalmente las acotaciones de viajes aéreos esto provocó una reducción en el consumo de crudo de 8,1 millones de barriles diarios en 2020. (Cedia, 2021)

Figura 10. Precio semestral del petróleo año 2021

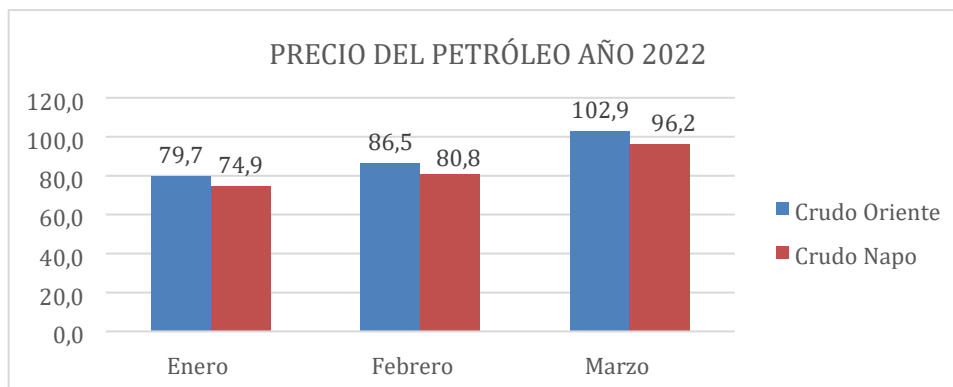
Fuente: (Banco Central del Ecuador, 2022)

Elaborado: Por los autores

Como se puede observar en la Figura 10 el precio crudo Oriente en su primer semestre en el mes de junio se estima un precio de \$68,70 ya para su segundo semestre el precio del petróleo fue teniendo una ligera baja en su precio que es de \$63,40 lo que no es adecuado para la economía en el país. Por otra parte, el crudo Napo en su primer semestre del mes de junio fue de \$65,4 en el segundo semestre se ve una leve baja de precio del petróleo, lo cual fue de \$57,20 lo cual no ayuda a la economía del país.

En cuanto en el primer semestre de 2021 el incremento de crudo Napo fue de 22 millones el cual fue 39% a las exportaciones, en el segundo trimestre de 2021, la producción nacional diaria de petróleo fue inferior en 1.4%, se debe a la infraestructura petrolera lo cual fue afectada por la erosión progresiva en las márgenes del río Coca y a las restricciones en la producción de ciertos pozos ocasionadas por la emergencia sanitaria del COVID-19

Figura 11. Precio semestral del petróleo año 2022



Fuente: (Banco Central del Ecuador, 2022)

Elaborado: Por los autores

Como se puede apreciar en la figura 11 el precio de Crudo Oriente en el mes de enero del 2022 inició con un precio de \$79,70 por barril teniendo un incremento al alza durante sus posteriores meses. Sin embargo, durante el mes de abril su precio registró un decremento con respecto al mes de marzo con un valor de \$98,3 por barril. Por otro lado, el precio del Crudo Napo en enero alcanzó un valor de \$74,90 por barril en los próximos meses siguientes es evidente que el precio del crudo Napo tiene un significativo incremento siendo su valor más alto registrado en el mes de marzo con \$ 96,20 por barril sin embargo el mes de abril el precio tiende a decrecer registrando un precio de \$ 89,30 por barril.

Cabe mencionar que los precios del petróleo subieron debido al enfrentamiento bélico entre Rusia y Ucrania provocando que la demanda del crudo aumentará. Si bien Rusia es el tercer exportador de petróleo a nivel mundial su disminución en la producción por la guerra ocasionando que la oferta de crudo no cubriera la demanda causando que el precio incrementara.

Durante el primer trimestre de 2022, las exportaciones de petróleo realizadas por el país fueron de 28,25 millones de barriles, valorados a un precio promedio trimestral de USD 88,08 por barril, lo que equivale a USD 2.488,23 millones. Las exportaciones trimestrales de petróleo crudo tuvieron un incremento en precio de 25,5% y 62,5% en comparación al trimestre anterior y primer trimestre de 2021. (Banco Central del Ecuador, 2022)

DISCUSIÓN

Según los resultados encontrados en el Banco Central del Ecuador, es claro que el precio del petróleo cambia cada año según los diversos análisis económicos del país, considerando que el rubro de los ingresos del petróleo ha aumentado dentro del presupuesto del estado según distintos análisis, este aumento se debe a los fuertes conflictos y enfrentamientos bélicos entre Rusia y Ucrania, lo cual provocó que la demanda del crudo aumentara significativamente.

Considerando que el presupuesto general del estado tiene muchas irregularidades en cuanto al problema de las proyecciones, conteniendo datos irreales tanto en los ingresos como en los gastos y sobre todo en su déficit. De acuerdo a los resultados obtenidos, en este artículo coincide que los ingresos del petróleo aumentan significativamente en más del 50% respecto a trimestres similares de los años inferiores, lo que es un resultado muy positivo para la economía del país, donde el presidente Guillermo Lasso calcula que el país podría recibir \$1.500 millones de dólares adicionales en ingresos para este año 2022 por las ventas del petróleo, si se mantuvieran las condiciones actuales del mercado, a fin de lograr la estabilidad y sostenibilidad económica del país.

Las empresas petroleras deben de optimizar, renovar y perfeccionar la refinación del crudo para mejorar la calidad de producción y lograr exportarlo en un mejor precio con el fin de obtener mayores beneficios económicos para el país. Los resultados obtenidos de las proyecciones realizadas, indican de manera clara y precisa que los ingresos petroleros para el año 2018 y 2019 van a incrementar y como secuela va a favorecer de manera directa al Presupuesto General de Estado, es decir la economía del país va a crecer en relación al año anterior.

El país dispone de dos tipos de crudos; el crudo Oriente y el crudo Napo, mientras que Estados Unidos dispone del crudo West Texas Intermediate – WTI y en los mercados europeos el crudo Brent, a nivel global el crudo WTI, es utilizado como referencia para establecer precios, puesto que es de excelente calidad, incluso es más liviano que el Brent esto hace que el país exporte el barril de petróleo a menor precio ya que los dos tipos de crudos que posee el país son de menor calidad y contienen un alto nivel de azufre lo que complica su refinación.

Frente, a nivel global el crudo WTI es utilizado como referencia para establecer precios, puesto que es de excelente calidad, incluso es más liviano que el Brent esto hace que el país exporte el barril de petróleo a menor precio ya que los dos tipos de crudos que posee el país son de menor calidad y contienen un alto nivel de azufre lo que complica su refinación. Se pudo observar que, aunque el Ecuador no tiene directamente dependencia de los ingresos petroleros, entre los años

2014 y 2016 la economía ecuatoriana, presencié un declive en el PIB, mientras que a finales del año 2017 los ingresos petroleros han venido creciendo y aunque los resultados obtenidos son muy favorables para el país, el Gobierno debe de buscar otras fuentes de ingreso a la economía ya que el precio del petróleo es inestable, es un recurso no renovable, se debería de impulsar la inversión del sector privado y aumentar la competitividad, para disminuir aún más la dependencia del petróleo.

CONCLUSIÓN

El petróleo es la principal fuente de actividad económica más importante del mundo, es sin duda el recurso natural más importante que satisface las necesidades de la sociedad como fuente de energía. El precio del petróleo no solo está controlado por factores de mercado de oferta y demanda, sino que al ser el petróleo un commodity, como cualquier otro producto o bien con precios de referencia mundial, y como tal, es un activo financiero, sobre el que se especula su valor a futuro, lo cual tiene un efecto decisivo sobre la evolución del precio del crudo. Los datos que se han recopilado del Banco Central del Ecuador tanto del crudo Napo y del crudo Oriente con respecto al precio del petróleo, el cual es uno de los ingresos más importantes en la economía ecuatoriana, reflejada desde el año 2012 hasta el primer semestre del año 2022 se determina que durante el paso de estos años el precio ha ido variando constantemente. Así en momentos beneficiando o desfavoreciendo a la Economía Ecuatoriana. El sector petrolero ecuatoriano ha presentado variaciones en los precios del petróleo, la cual tuvo un gran impacto en los ingresos y esto se debió a raíz del COVID-19 ya que se vieron afectados varios de los países de América Latina, sin embargo, Ecuador ha podido sostener en el precio del petróleo del barril, ya que los impactos en sus estructuras fueron leves, además en los años 2012 al 2022 que corresponden, estas variaciones se deben a distintas causas que el país ha manifestado. Se considera que el petróleo es el principal producto de exportación de Ecuador y sus ingresos financian una parte importante del Presupuesto General del Estado, la cual dependen las finanzas y la economía fortaleciendo al crecimiento del País.

Referencias

1. Banco Central del Ecuador. (2018). Reporte del sector petrolero. Obtenido de <https://contenido.bce.fin.ec/documentos/Estadisticas/Hidrocarburos/ASP201803.pdf>
2. Banco Central del Ecuador. (marzo de 2022). Obtenido de
3. https://contenido.bce.fin.ec/documentos/Administracion/bi_menuPetroleos.html#
4. Banco Central del Ecuador. (2012). Obtenido de
5. <https://contenido.bce.fin.ec/documentos/Estadisticas/Hidrocarburos/ASP201212.pdf>
6. PETROECUADOR. (2015). <https://www.eppetroecuador.ec/wp-content/uploads/downloads/2016/01/2015-177-2.pdf>.
7. Reporte del sector petrolero. (2013). Obtenido de
8. <https://contenido.bce.fin.ec/documentos/Estadisticas/Hidrocarburos/ASP201312.pdf>
9. Telégrafo, E. (2017). Obtenido de <https://www.eltelegrafo.com.ec/noticias/economia/8/en2017-crecio-usd-10-65-el-precio-medio-del-crudo>
10. Universo, E. (5 de enero de 2015). Ecuador en 7 años por exportación petrolera. Obtenido de El Universo: <https://www.eluniverso.com/noticias/2015/01/05/nota/4399061/77530millones-recibio-pais-7-anos-exportacion-petrolera/>

© 2022 por los autores. Este artículo es de acceso abierto y distribuido según los términos y condiciones de la licencia Creative Commons Atribución-NoComercial-CompartirIgual 4.0 Internacional (CC BY-NC-SA 4.0) (<https://creativecommons.org/licenses/by-nc-sa/4.0/>).